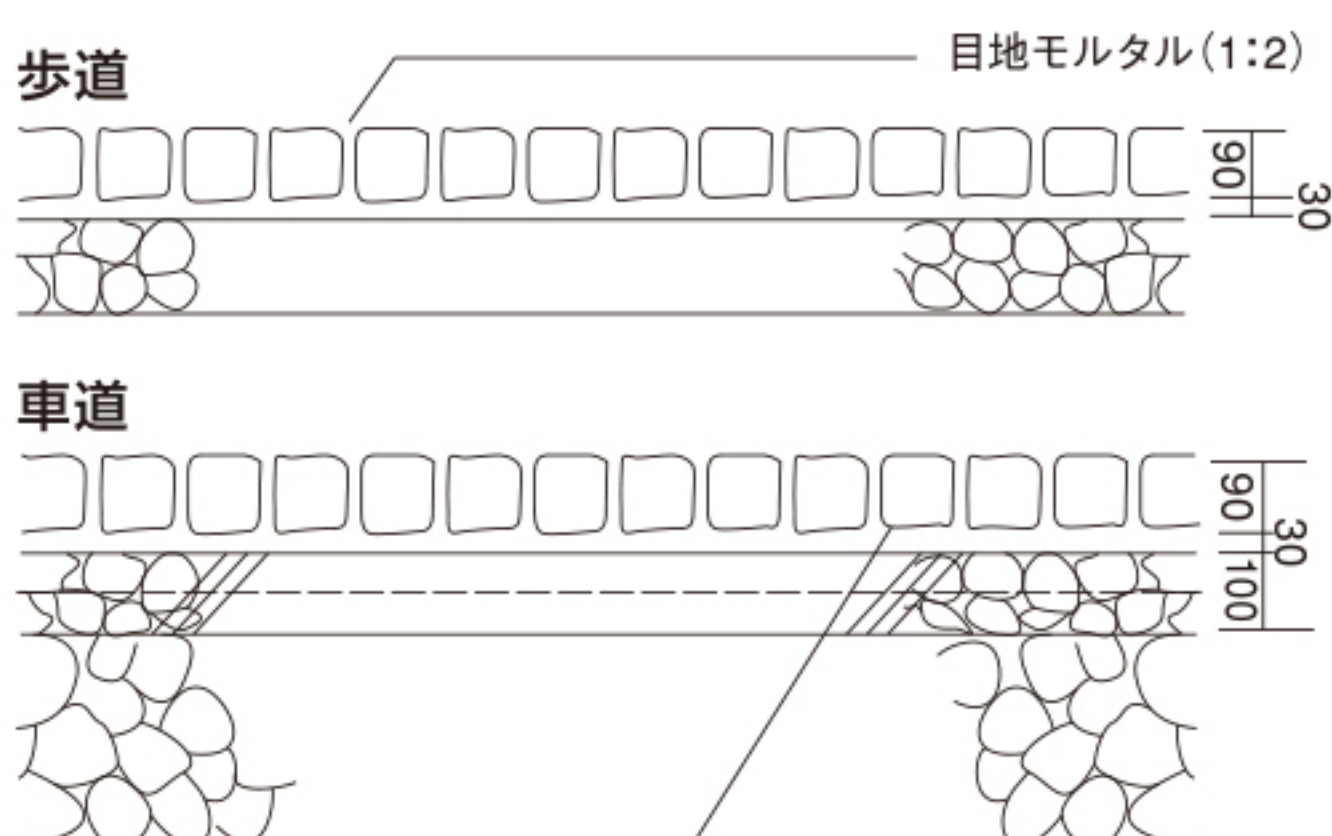


# ストーン

## 参考施工図(自然石舗装)

### ■ ピンコロ・グルバストーン・クレナストーン



t=90 小舗石(ピンコロ)90×90×90

t=30 均しモルタル(1:3)

t=100 基礎コンクリート

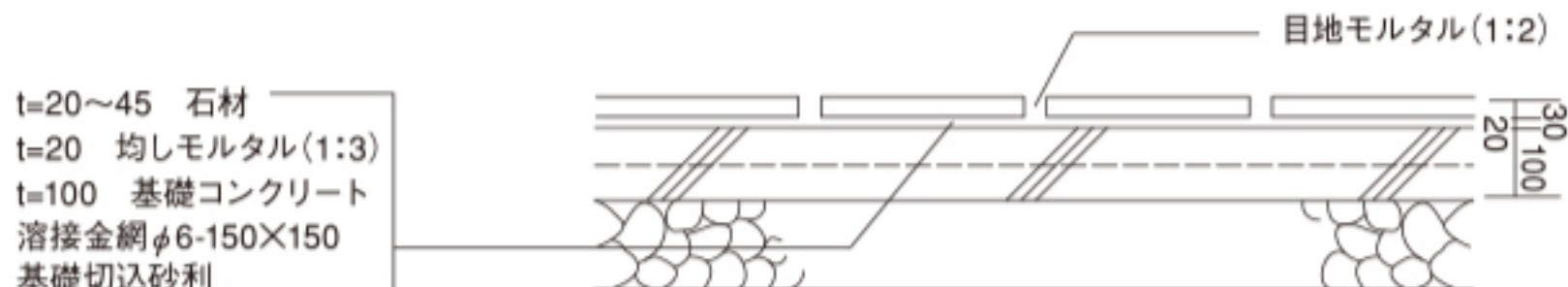
溶接金網φ6-150×150

基礎切込砂利

# オークルストーン

## 参考施工図(自然石舗装)

### ■ オークルストーン



t=20~45 石材

t=20 均しモルタル(1:3)

t=100 基礎コンクリート

溶接金網φ6-150×150

基礎切込砂利

## 特性


- アースホワイト、パールイエロー、パールピンク共通  
色ムラや葉脈状の筋、シダ模様等が出ることがあります。



表面に段差、凹凸がある場合がございます。



- パールブラック  
白や赤のスジ、結晶が入る場合があります。



- アースホワイト  
グレー色等くすんだ色あいのものが入ることがございます。またサビの出やすい成分を含んでいますのでご理解の上、ご使用ください。

