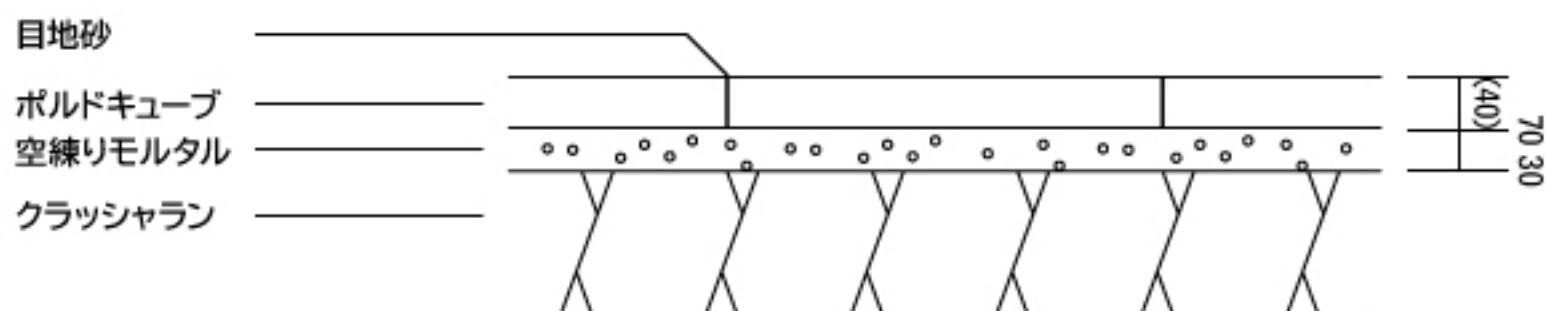


ポルドキューブ


参考施工図



敷設パターン


PLAN1

ポルドガーネット:ポルドイエロー
ポルドベージュ=3:1:1




PLAN2

ポルドグレー:ポルドブラウン
ポルドダーク=3:2:1




PLAN3

ポルドブラウン:ポルドガーネット
ポルドイエロー=5:3:1



PLAN4

ポルドグレー:ポルドダーク
ポルドベージュ:ポルドガーネット
ポルドイエロー=4:3:2:1:1



PLAN5

ポルドイエロー:ポルドベージュ
ポルドブラウン:ポルドダーク
=2:2:1:1

