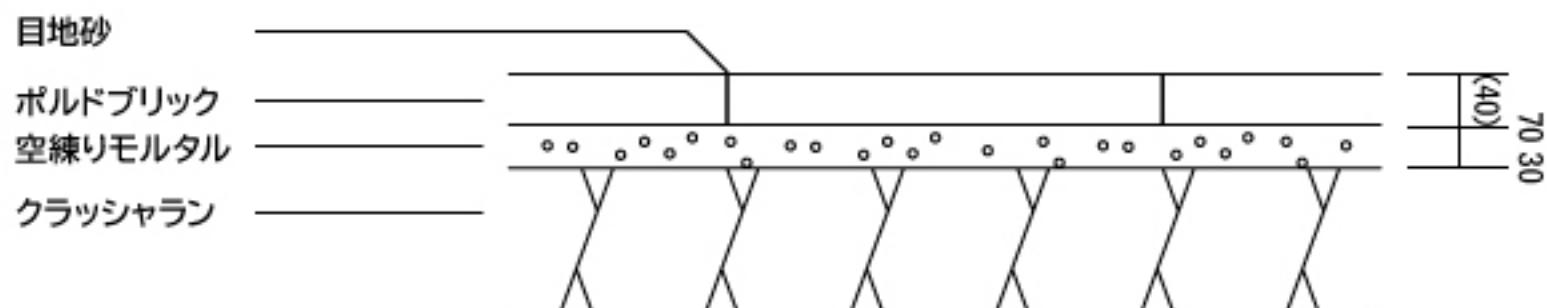


# ポルドブリック


## 参考施工図



## 敷設パターン


### PLAN1

ポルドイエロー:ポルドブラウン  
ポルドベージュ=3:2:1




### PLAN2

ポルドベージュ:ポルドイエロー  
ポルドダーク=5:3:1




### PLAN3

ポルドブラウン:ポルドガーネット  
ポルドグレー=4:3:2




### PLAN4

ポルドグレー:ポルドブラウン  
ポルドイエロー:ポルドガーネット  
ポルドダーク=5:3:2:1:1



### PLAN5

ポルドブラウン:ポルドベージュ  
ポルドダーク:ポルドガーネット  
=1:1:1:1



【サイズ使用比率】  
150×100:150×150  
210×150=1:1:1

※目地キープ同士が干渉する場合は、一方の目地キープを削って施工してください。